

Aufbauanleitung / Bedienungsanleitung

THÜROS T1 Untergestell Tischgasgrill

THÜROS T2 Untergestell Tischgasgrill

Bitte vor dem Gebrauch durchlesen!



Kann von Abbildung abweichen

Bewahren Sie diese Anleitung zum späteren Nachlesen an einem sicheren Ort auf und geben Sie diese mit, wenn Sie das Gerät an andere Benutzer weitergeben.

Der Nachdruck dieses Dokuments, auch auszugsweise, ist ohne schriftliche Genehmigung der Thüros GmbH nicht gestattet.

Änderungen und Irrtümer vorbehalten.

Inhalt

Bitte nehmen Sie sich Zeit, alles vorher zu lesen, und beachten Sie alle Gebrauchs- und Warnhinweise. Dann steht einem sicheren Grillvergnügen nichts mehr im Wege.

Stückliste	2
Warnhinweise	3
Inbetriebnahme	4
Bestimmungsgemäßer Gebrauch	4
Technische Daten	5
Montage	5
Garantie	6

Bitte alle Teile auspacken und nach Stückliste auf Vollständigkeit Prüfen.

Bei allen Produkten behalten wir uns technische Änderungen vor.

Für inhaltliche und drucktechnische Fehler übernehmen wir keine Haftung.

Alle Angaben entsprechen dem derzeitigen Kenntnisstand. Änderungen oder Aktualisierungen in der Bedienungsanleitung stellen wir online zur Verfügung.

Bitte prüfen Sie im Zweifel die Aktualität der Vorschriften.

Stückliste

- Korpus Untergestell Tischgasgrill
- Fettauffangschale
- 2x Fettableitblech mit 3 Einhängewinkeln
- 2x Fettableitblech mit 2 Einhängewinkeln

Warnhinweise

Hier finden Sie besondere Hinweise und Anweisungen, deren Missachtung Verletzungs- und Unfallgefahr für Leib und Leben bedeutet.

Lesen Sie bitte vor Inbetriebnahme diese Bedienungsanleitung sorgfältig durch!



- ⚠ **ACHTUNG!** Das Gerät wird sehr heiß und darf während des Betriebes nicht bewegt werden!
- ⚠ **WARNHINWEIS:** Oberfläche kann heiß werden!
- ⚠ **ACHTUNG!** Zubehörteile können sich erwärmen
ACHTUNG! Gefahr einer Kohlenmonoxidvergiftung. Grillgerät nicht in geschlossenen Räumen, sondern nur im Freien betreiben!
- ⚠ **VORSICHT!** Zum Anzünden oder Wiederanzünden keinen Spiritus oder Benzin verwenden!
- ⚠ **ACHTUNG!** Kinder und Haustiere fernhalten!
- ⚠ Prüfen Sie nach Erhalt der Ware diese sofort auf äußere Mängel. Spätere Reklamationen können von uns nicht anerkannt werden.
- ⚠ **ACHTUNG!** Zubehörteile können sich erwärmen.
- ⚠ **VORSICHT!** Es ist ein Abstand von 1,50 m zu anderen brennbaren Gegenständen einzuhalten.
- ⚠ Nur Anzündhilfen entsprechend DIN EN 1860-3 verwenden!
- ⚠ Einen festen und geraden Aufstellplatz wählen, Holzkohle (nach DIN 1860-2) nur in die Kohleschale legen.
- ⚠ Zum Anzünden der Holzkohle empfehlen wir nur TÜV-GS/ DIN EN geprüfte Grillanzünder zu verwenden. Achten Sie bei Verwendung von Flüssiganzünder darauf, dass dieser nicht in den Schacht fließt.
- ⚠ Vor Ersteininsatz den Grill ohne Bratgut und Grillrost ein paar Minuten vorheizen, damit sich eventuelle Produktionsrückstände verflüchtigen können.
- ⚠ Bei der Lüftungsregulierung Handschuhe benutzen.
- ⚠ Grillgut erst auflegen, wenn der Brennstoff mit einer Ascheschicht bedeckt ist!

Die Produkte der Firma THÜROS[®] gewährleisten einen sicheren Betrieb, wenn sie nach den allgemeinen Sicherheitsregeln installiert, betrieben und gewartet werden. Die Bedienungsanleitung nennt die potenziellen Gefahren, die im Zusammenhang mit dem

Der Betreiber ist für die Beachtung der Bedienungsanleitung verantwortlich. Tragen Sie Sorge, dass alle mit der Bedienung betrauten Personen die Bedienungsanleitung mit den Sicherheitsinformationen gelesen und verstanden haben.

Inbetriebnahme

Das Gerät darf nicht in Betrieb genommen werden, wenn:

-  Ein defekt vorliegt!
-  Eine Gefahr für andere oder sich selbst besteht!

Bestimmungsgemäßer Gebrauch

Das THÜROS T1 und T2 Tischgasgrill Untergestell ermöglicht die Benutzung des Gasaufsatz T1 und Gasaufsatz T2 auf einem Tisch. Der THÜROS Gasgrill ist ausschließlich für den Betrieb mit Flüssiggas (Propan oder Butan) und die Verwendung im Freien konzipiert. Der Grill darf nur mit den dafür vorgesehenen und zugelassenen Gasdruckreglern und Schläuchen betrieben werden. Der Einsatz in geschlossenen Räumen ist aufgrund der entstehenden Verbrennungsabgase strengstens untersagt.

Dieses Modell wurde für den privaten Gebrauch entwickelt und ist nicht für den gewerblichen Einsatz vorgesehen. Jegliche unsachgemäße Nutzung oder zweckentfremdete Verwendung, wie der Betrieb mit Holzkohle, Lavasteinen oder anderen Brennstoffen, ist aus Sicherheitsgründen untersagt.

Für Schäden, die durch unsachgemäßen Gebrauch oder Fehlbedienung entstehen, übernimmt der Hersteller keine Haftung.

Technische Daten

THÜROS T1 Tischgasgrill Untergestell

Maße HBT: 16cm x 36cm x 35cm

Gewicht: 3,9 kg

THÜROS T2 Tischgasgrill Untergestell

Maße HBT: 16cm x 41cm x 40cm

Gewicht: 4,7 kg

Montage

Die Fettableitbleche mit 3 Einhängewinkeln zuerst in die vorgesehenen Halterungen (vorn und hinten) im Untergestell einhängen.


Achten Sie darauf, dass die Bleche festsitzen und leicht geneigt sind, um den Fettfluss zu ermöglichen.

Nun die Fettableitbleche mit 2 Einhängewinkeln an den entsprechenden Stellen (links und rechts) einsetzen.

Diese sollten sich an den vorher montierten Blechen ausrichten und eine gleichmäßige Fettführung ermöglichen.

Die Fettauffangschale von vorne in die vorgesehene Führung einschieben.

Den THÜROS Gasaufsatz vorsichtig auf das Untergestell aufsetzen. Darauf achten, dass er sicher und bündig aufliegt. Die Spannverschlüsse links und rechts einhängen und verschließen.



Garantie

Setzen Sie sich im Fall einer Reklamation bitte mit Ihrem Fachhändler in Verbindung, bei dem Sie die THÜROS[®] Produkte erworben haben. Dieser klärt gemeinsam mit Ihnen den Sachverhalt.

Die Gewährleistung ist für den Fall einer Reklamation nach unserer Wahl auf die Nachbesserung bzw. eine kostenfreie Instandsetzung oder eine Neulieferung beschränkt.

Fehlerhafte Teile werden kostenlos instandgesetzt oder ersetzt, sofern nachweislich im Falle einer Störung oder eines Mangels Werkstoff- oder Herstellungsfehler vorliegen.

Weitergehende Schadenersatzansprüche sind ausgeschlossen!

Jegliche Gewährleistungsansprüche erlöschen, wenn:

- die Geräte von Unbefugten geöffnet, Reparaturen von Unbefugten durchgeführt werden oder die Geräte nicht den Richtlinien entsprechend eingesetzt werden.
- das betreffende Produkt entgegen der Gebrauchsanweisung und der Zweckbestimmung verwendet und betrieben wird.
- keine Original-Zubehör - oder Ersatzteile verwendet werden.
- die Anwendungshinweise dieser Gebrauchsanweisung missachtet werden.